


# PLANOS DE EMERGÊNCIA E EVACUAÇÃO



AGRUPAMENTO DE ESCOLAS DA SERTÃ

ANO LECTIVO 2024/2025

# Porque Existe?

O PLANO DE EMERGÊNCIA é elaborado na base dos riscos de incêndio e de pânico, uma vez que as ocorrências resultantes de outras situações perigosas, nomeadamente catástrofes naturais como sismos e alerta de bomba têm consequências semelhantes.

# OBJETIVOS

- • Reduzir os riscos de eclosão de um incêndio;
- • Limitar os riscos de propagação do fogo;
- • Permitir a intervenção rápida e eficaz dos serviços de socorro;

# OBJETIVOS

- ⦿ Sensibilizar para a necessidade de adquirir conhecimentos e rotinas de auto-protecção;
- ⦿ Sensibilizar e responsabilizar a comunidade escolar para o cumprimento de normas de segurança;
- ⦿ Conhecer os Meios/Condições de Segurança existentes na escola;
- ⦿ Limitar as consequências de possíveis acidentes;
- ⦿ Informar e colaborar com as entidades operacionais de Protecção Civil;
- ⦿ Rotinar procedimentos, os quais poderão ser testados, através de exercícios de simulação.

# OBJECTIVOS

Proteção de todos os utilizadores do  
Espaço Escolar


**COMO AGIR !!!**

**... NUMA SITUAÇÃO DE EMERGÊNCIA?**

# COMO AGIR ... ... NUMA SITUAÇÃO DE EMERGÊNCIA?

## Organização de Segurança

Estrutura Interna de Segurança – Sistema organizativo interno, a activar quando ocorrer um acidente e que intervirá com a finalidade de o controlar.



# COMO AGIR ... ... NUMA SITUAÇÃO DE EMERGÊNCIA?

Responsável pela Segurança

Alarme  
Alerta

Coordenador  
de piso/bloco

Informação  
e vigilância

1ª  
Intervenção

Corte de  
energia  
e gás

Evacuação

Concentração  
e controle

Outras funções

# COMO AGIR ... ... NUMA SITUAÇÃO DE EMERGÊNCIA?

## 1 Prevenção/Controlo

O Delegado de Turma ou quem o substitua, tem a obrigação diária de escrever no canto superior direito do quadro o número de alunos e professores que estão presentes na sala de aula.



# COMO AGIR ... ... NUMA SITUAÇÃO DE EMERGÊNCIA?

## 2

### SINAL de ALARME

Se houver uma situação de Emergência na Escola soará um sinal sonoro de alarme diferenciado ou o toque da campainha ininterruptamente.



# COMO AGIR ... ... NUMA SITUAÇÃO DE EMERGÊNCIA?

## 3

### SAÍDA

Deves conhecer as saídas de Evacuação da tua Escola e as normas de evacuação que se encontram afixadas atrás da porta da tua sala de aula.

As plantas dos caminhos de evacuação também se encontram afixadas nos corredores e átrios da escola.

Caso não conheças deves seguir as setas que te indicam o caminho:



# COMO AGIR ... NUMA SITUAÇÃO DE EMERGÊNCIA?

## 4 Coordenação

chefe de fila



cerra-fila

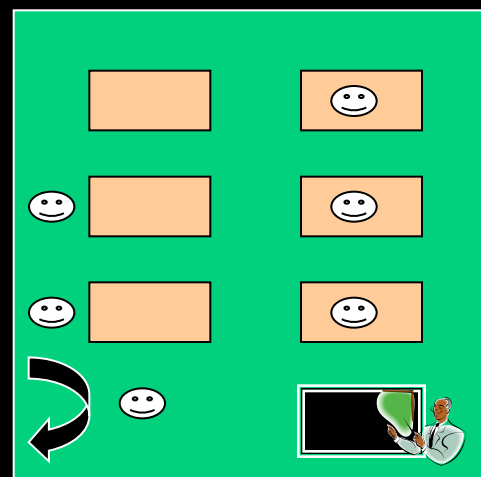
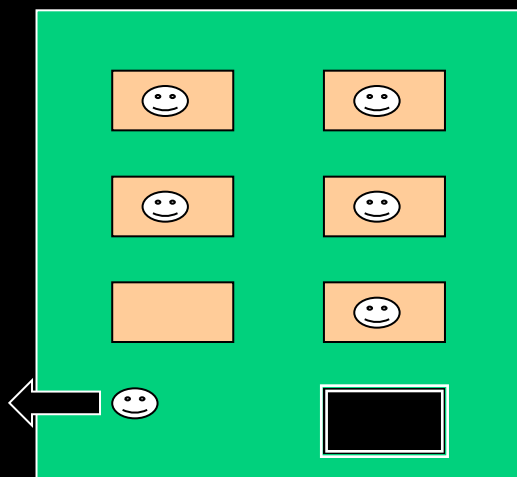
A coordenação da evacuação é feita pelo professor e o aluno que estiver sentado junto à porta da sala de aula;

Este aluno é o **CHEFE DE FILA** e o professor é o **CERRA-FILA**, sendo o último a sair;

# COMO AGIR ... NUMA SITUAÇÃO DE EMERGÊNCIA?

# 5

## Saída




# COMO AGIR ... ... NUMA SITUAÇÃO DE EMERGÊNCIA?

## 6 Material Escolar

Em caso de evacuação urgente, não te preocupes com o **material escolar** e **valores**.

**NUNCA VOLTES PARA TRÁS**






# COMO AGIR ... ... NUMA SITUAÇÃO DE EMERGÊNCIA?

## 8 INSTRUÇÕES

Não pares nas saídas;

Nos pontos críticos (escadas e saídas) há um **Coordenador de Saída** (funcionário da escola).

Segue sempre as suas **Instruções**.




Nunca deverás voltar atrás

# COMO AGIR ... ... NUMA SITUAÇÃO DE EMERGÊNCIA?

## 9

### PONTO DE ENCONTRO



Em caso de evacuação, existe um **Ponto de Encontro**, (**campo de jogos**) para onde deves ir.

# COMO AGIR ... ... NUMA SITUAÇÃO DE EMERGÊNCIA?

## 10 MANTÉM-TE NO PONTO DE ENCONTRO




Deves manter-te **sempre** no local de reunião, juntamente com os teus colegas de turma e professor, até serem dadas outras instruções pelo teu professor ou pela direcção da escola.

# COMO AGIR ... ... NUMA SITUAÇÃO DE EMERGÊNCIA?

# 11

## MANTÉM-TE NO PONTO DE ENCONTRO




Compete ao professor manter a ordem no ponto de encontro e proceder à conferência dos alunos.

Os alunos não devem abandonar o ponto de encontro sem a devida autorização.

# COMO AGIR ... NUMA SITUAÇÃO DE EMERGÊNCIA?

## 12

### REGRESSO À NORMALIDADE



O regresso à normalidade é ordenado pelo Responsável de Segurança da Escola ou Agrupamento, que informará pelos meios que considere convenientes.

# COMO AGIR

... NUMA SITUAÇÃO DE EMERGÊNCIA?

## Pontos de Encontro - ESS



# COMO AGIR ... ... NUMA SITUAÇÃO DE EMERGÊNCIA?

## Pontos de Encontro - EBS



# COMO AGIR ... ... NUMA SITUAÇÃO DE EMERGÊNCIA?

## Pontos de Encontro - EBPALF



# COMO AGIR ... NUMA SITUAÇÃO DE EMERGÊNCIA?

## Pontos de Encontro – EB Cabeçudo




# COMO AGIR ... ... NUMA SITUAÇÃO DE EMERGÊNCIA?

## Pontos de Encontro – EB/JI Castelo



# COMO AGIR ... NUMA SITUAÇÃO DE EMERGÊNCIA?

## Pontos de Encontro – EB/JI Cumeada



# COMO AGIR ... ... NUMA SITUAÇÃO DE EMERGÊNCIA?

## Pontos de Encontro – EB/JI Várzea Cavaleiros



# COMO AGIR ... ... NUMA SITUAÇÃO DE EMERGÊNCIA?

## Pontos de Encontro – EB/JI P. Pequeno



# COMO AGIR ... ... NUMA SITUAÇÃO DE EMERGÊNCIA?

## Pontos de Encontro –JI Sertã



# COMO AGIR ... ... NUMA SITUAÇÃO DE EMERGÊNCIA?

## Pontos de Encontro – EBSNSM



# COMO AGIR ... ... NUMA SITUAÇÃO DE EMERGÊNCIA?

Obrigado pela Vossa Atenção

Prof. Carlos Renato

